


THÔNG SỐ KỸ THUẬT GRAND i10	1.2 MT BASE	1.2 MT	1.2 AT
Thông số kỹ thuật			
Kích thước tổng thể (DxRxC) - (mm)	3,765 x 1,660 x 1,505		
Chiều dài cơ sở (mm)	2,425		
Khoảng sáng gầm xe (mm)	152		
Động cơ	KAPPA 1.0/1.2 MPI		
Dung tích xi lanh (cc)	1,248		
Công suất cực đại (ps/rpm)	87/6,000		
Mô men xoắn cực đại (nm/rpm)	119.68/4,000		
Dung tích bình nhiên liệu (lít)	43		
Hộp số	5MT	5MT	4AT
Hệ thống dẫn động	FWD		
Phanh trước/sau	Đĩa/Tang trống		
Hệ thống treo trước	Macpherson		
Hệ thống treo sau	Thanh Xoắn		
Thông số lốp	165/65R14		
Trang bị Nội thất & Tiện nghi			
Vô lăng bọc da		•	•
Vô lăng trợ lực + gạt gù	•	•	•
Ghế bọc nỉ	•		
Ghế bọc da		•	•
Hàng ghế sau gấp 6:4			•
Ghế lái chỉnh độ cao		•	•
Tấm chắn khoang hành lý	•	•	•
Khóa cửa từ xa	•		
Chìa khóa thông minh		•	•
Màn hình cảm ứng tích hợp dẫn đường		•	•
Số loa	4	4	4
Kính chỉnh điện (tự động bên lái)	•	•	•
Cảm biến lùi		•	•
Hệ thống chống trộm (immobilizer)		•	•
Khóa cửa trung tâm	•	•	•
Gạt mưa phía sau	•	•	•
Tẩu thuốc + Gạt tàn		•	•
Ngăn làm mát		•	•
Kính trang điểm bên ghế phụ	•	•	•
Điều hòa chỉnh tay	•	•	•
Trang bị Ngoại thất			
Gương chỉnh điện	•		
Gương chỉnh/gập điện tích hợp đèn báo rẽ		•	•
Đèn LED ban ngày + Đèn sương mù		•	•
Gương chiếu hậu	•	•	•
An Toàn			
Túi khí đôi		•	•
Hệ thống chống cứng phanh ABS		•	•
Hệ thống phân bố lực phanh điện tử EBD		•	•
Hệ thống cân bằng điện tử ESC			•

Mức tiêu thụ nhiên liệu (Lít/100km)	Trong đô thị	Ngoài đô thị	Kết hợp
Phiên bản 1.2 AT GLS	7.44	5.16	5.99
Phiên bản 1.2 MT	7.77	4.86	5.93
Phiên bản 1.2MT BASE	7.91	4.91	6.01


KÍCH THƯỚC

Đơn vị : mm



- Các giá trị trên đây là kết quả của các cuộc kiểm tra nội bộ và có thể thay đổi sau khi được kiểm nghiệm lại.
- Xe thực tế có thể có đôi chút khác biệt so với hình ảnh trong catalogue
- Hyundai Thành Công có quyền thay đổi các thông số kỹ thuật và trang thiết bị mà không cần báo trước
- Màu sắc in trong catalogue có thể sai khác nhỏ so với màu sắc thực tế.
- Vui lòng liên hệ với đại lý để biết thêm chi tiết.

BẢNG MÀU XE



GRAND i10
NHẤN NÚT KHỞI ĐỘNG CUỘC SỐNG MỚI

THÔNG MINH, THÂN THIỆN

Đón chào mẫu xe Grand i10

Bạn đang tìm kiếm chiếc xe lý tưởng để di chuyển trong thành phố chật chội? Grand i10 chính là câu trả lời hoàn hảo. Một chiếc xe hatchback toàn diện với những giá trị vượt xa sự mong đợi.



Thiết kế tính năng tiện lợi, thân thiện với người sử dụng



A. LƯỚI TẢN NHIỆT ĐẶC TRƯNG


Phong cách cũng như giá trị của xe được thể hiện qua lưới tản nhiệt rộng rãi, giúp làm tăng lượng khí làm mát giữ cho động cơ luôn đạt hiệu suất tối đa.



Lazang 14 inch hợp kim kim Diamond cut



Lazang thép 14 inch



B. ĐÈN SƯƠNG MÙ & LED DAYLIGHT

Grand i10 sở hữu cụm đèn LED chạy ban ngày DRL (Daytime Running Light) kết hợp cùng cụm đèn sương mù hiệu suất cao giúp tăng cường sự an toàn cũng như vẻ hiện đại, cao cấp của chiếc xe.

C. ĐÈN HẬU KÍCH CỠ LỚN

Grand i10 sở hữu cụm đèn hậu kích cỡ lớn, được bố trí ở vị trí thuận tiện để quan sát, nhằm tăng độ nhận diện từ xa, giúp đảm bảo an toàn khi vận hành.

D. GƯƠNG CHIẾU HẬU TÍCH HỢP ĐÈN BÁO RẼ DẠNG LED

Xe được trang bị xinhan dạng LED tích hợp trên gương chiếu hậu, tăng tính thẩm mỹ cùng khả năng cảnh báo với các phương tiện xung quanh khi bạn có ý định chuyển hướng.

E. LAZANG DIAMOND CUT

Grand i10 sở hữu bộ lazang hợp kim kích cỡ 14 inch Diamond cut, tạo nên vẻ cá tính và thời trang cho chiếc xe và chủ sở hữu.

F. ĂNGTEN NÓC

Ăng-ten gắn trên nóc không những tạo nên một dáng vẻ thể thao đặc biệt cho Grand i10 mà còn cải thiện đáng kể việc bắt sóng và kiểu dáng khí động học.

G. CHÌA KHÓA THÔNG MINH

Thay vì phải lục tìm chìa khóa xe trong ví của mình, Grand i10 sẽ nhận diện ra ngay chủ nhân của mình, cho phép mở cửa và khoanh chứa đồ mà không cần dùng chìa.

H. GƯƠNG CHIẾU HẬU NGOÀI SẤY ĐIỆN

Khi vào những khu vực sương mù dày đặc hoặc thời tiết lạnh giá làm hơi nước

đọng dày trên gương, hệ thống sấy điện của gương chiếu hậu sẽ giúp làm tan hơi nước và tăng sự an toàn tiện dụng.

I. GẠT MƯA SAU

Grand i10 được trang bị gạt mưa cho kính sau, giúp đảm bảo tầm nhìn của lái xe trong những trường hợp thời tiết xấu hay bị lớp vết bẩn bao phủ, tăng cường sự an toàn khi vận hành.



KHỞI ĐỘNG NÚT BẤM ĐƠN GIẢN LÀ SỰ HOÀN MỸ



Chìa khóa thông minh & Khởi động nút bấm: Chìa khóa thông minh giúp đóng mở khóa cửa dễ dàng cùng với khởi động nút bấm tiện dụng

Cụm tập lô/LCD: được thiết kế sắc nét hơn, góp phần hoàn thiện nội thất hiện đại của Grand i10 cũng như tăng khả năng hiển thị thông số khi xe chạy



A HỆ THỐNG GIẢI TRÍ
Xe được trang bị hệ thống âm thanh 4 loa tích hợp hỗ trợ kết nối Bluetooth/MP3/AUX/USB đem đến một không gian tràn ngập những giai điệu yêu thích của bạn.

B GHẾ ĐIỀU CHỈNH ĐỘ CAO
Hệ thống bơm hơi trên xe có cơ cấu đơn giản và hiệu quả giúp ghế người lái có thể điều chỉnh độ cao để giúp đạt tới vị trí như mong muốn.

C HỆ THỐNG DẪN ĐƯỜNG TÍCH HỢP
Được bố trí ở dưới hàng ghế trước, các khay để cốc có vị trí tối ưu

không gian sử dụng, giúp thuận tiện trong việc để những món đồ quan trọng.

D ĐIỀU HÒA TÍCH HỢP KHÁNG KHUẨN
Hệ thống điều hòa trên Grand i10 có khả năng làm mát nhanh chóng, đồng thời tích hợp công nghệ kháng khuẩn giúp đem đến không gian dễ chịu và sạch cho toàn bộ hành khách trên xe.

E DÂY ĐAI AN TOÀN ĐIỀU CHỈNH ĐỘ CAO
Dây đai an toàn trên Grand i10 có khả năng điều chỉnh độ cao nhằm tăng tính thể thao và tiện nghi,

C HỖ LĂNG ĐIỀU CHỈNH LÊN XUỐNG
Vô lăng của Hyundai Grand i10 có

khả năng điều chỉnh 4 hướng, giúp người lái dễ dàng tìm được tư thế thoải mái nhất. Tay lái của xe cũng được tích hợp nút bấm khiến chức năng làm tăng tính tiện nghi, an toàn và thuận tiện.

F ĐIỀU CHỈNH TỰA ĐẦU SAU
Hành khách ngồi phía sau sẽ thoải mái lựa chọn tư thế ngồi thích hợp với tựa đầu điều chỉnh lên xuống chỉ bằng một nút bấm.

G HÀNG GHẾ SAU GẤP 6:4
Ghế sau của Grand i10 có khả năng gấp với tỉ lệ 6:4 giúp khách hàng tăng thêm không gian chứa đồ khi cần thiết.

H VÔ LĂNG ĐIỀU CHỈNH LÊN XUỐNG
Vô lăng của Hyundai Grand i10 có

khả năng điều chỉnh 4 hướng, giúp người lái dễ dàng tìm được tư thế thoải mái nhất. Tay lái của xe cũng được tích hợp nút bấm khiến chức năng làm tăng tính tiện nghi, an toàn và thuận tiện.



NỘI THẤT RỘNG RÃI

Bạn có thể hoàn toàn yên tâm đưa những người thân yêu đi dã ngoại mà không lo thiếu những vật dụng cần thiết. Bằng cách nào? Đó chính là khoang hành lý được nâng thể tích lên 31 lít. Không những vậy, không gian rộng rãi vượt trội của xe còn đem lại cho hành khách sự thoải mái tiện nghi trong suốt những hành trình dài.



Ngăn lạnh để đồ: Giữ đồ uống và thức ăn luôn tươi mới

AN TOÀN CÓ BAO GIỜ LÀ QUÁ ĐỦ?

Hyundai luôn bảo vệ bạn hơn cả những gì bạn mong muốn. Đó là lý do vì sao chiếc xe được trang bị túi khí cùng kết cấu vỏ chịu lực cao, hệ thống chống bó cứng phanh ABS, đĩa phanh lớn phía trước và hỗ trợ lực phanh cùng hàng loạt những hỗ trợ an toàn khác

Cảm biến lùi: Giúp việc đỗ xe trở nên dễ dàng hơn. Cảm biến phát hiện những vật cản và phát ra âm thanh để tránh va chạm không cần thiết. Hyundai không nghĩ như vậy. Đó là lý do vì sao chiếc xe được trang bị túi khí cùng kết cấu vỏ chịu lực cao, hệ thống chống bó cứng phanh ABS, đĩa phanh lớn phía trước và hỗ trợ lực phanh. Còn rất nhiều trang bị an toàn khác, nhưng đối với Hyundai, đó chưa bao giờ là đủ.



A Hệ thống túi khí đôi: Grand i10 được trang bị hệ thống túi khí đôi giúp bảo vệ an toàn cho người lái và hành khách ngồi bên trong trường hợp xảy ra va chạm.

B Hệ thống phanh ABS & EBD: Grand i10 được trang bị hệ thống chống bó cứng phanh ABS cùng phân bổ lực phanh điện tử EBD, giúp đảm bảo an toàn hiệu năng phanh khi xảy ra tình huống khẩn cấp.

C Khung xe chịu lực: Grand i10 được chế tạo với vật liệu khung xe chịu lực cao, giúp hấp thụ lực tác động trong tình huống va chạm, đảm bảo an toàn cho toàn bộ hành khách ngồi trong xe.



Động cơ Kappa 1.2 L: Cung cấp công suất 87 mã lực tại 6.000 vòng/phút cùng Momen xoắn cực đại 120Nm tại 4.000 vòng/phút với mức khí thải CO2 tối thiểu nhờ công nghệ điều khiển van biến thiên (CVVT) – đảm bảo sức mạnh cùng khả năng tiết kiệm nhiên liệu tối đa. Nhờ đó, người sử dụng có thể yên tâm về hiệu suất hoạt động cũng như tính năng vận hành hoàn hảo của Grand i10.



Động cơ Kappa 1.0 L: Cung cấp công suất 66 mã lực tại 5.500 vòng/phút cùng Momen xoắn cực đại 94Nm tại 3.500 vòng/phút. Động cơ được tích hợp những cải tiến công nghệ như xích cam ma sát thấp, con đội xupap bọc carbo và kết cấu nhôm nguyên khối giúp đưa khối động cơ lên vị thế dẫn đầu về tiết kiệm nhiên liệu, mức khí thải thấp cùng sự bền bỉ đáng kinh ngạc.



Hộp số tự động: Gồm 4 cấp số đảm bảo sự kết hợp hoàn hảo giữa tính năng vận hành mạnh mẽ, tiết kiệm nhiên liệu cùng sự bền bỉ bằng các công nghệ tiên tiến nhất như van điện tử và bộ chuyển đổi momen xoắn phẳng.



Hộp số sàn: Gồm 5 cấp số với các bước chuyển số được tinh chỉnh làm tăng khả năng phản ứng và sự nhạy bén khi di chuyển, đồng thời giúp tiết kiệm nhiên liệu tối đa.